

SIR AHMED TIS

ICT COURSES

BOOK NOW

**GRADE
4**

**GRADE
5**

**GRADE
6**

BOOK QUICKLY IN GROUPS OR PRIVATELY

YOUR SUBSCRIPTION GUARANTEES YOU EXCELLENCE IN YOUR STUDIES AND
YOU CAN COMPETE FOR THE ICT CHAMPIONS LEAGUE TITLE - SEASON 1 - 2024
FOR INQUIRIES, CONTACT US ON WHATSAPP NUMBER 01004767201

SIR. AHMED HAMDY

موجه مادة تكنولوجيا المعلومات والاتصالات ICT

أجهزة مقعدك الآن

يكورسات اونلاين

عبر تطبيق زووم

للمازس العربى والبنات



للصفوف
6 - 5 - 4

للمجز والاستعلام برجاء التواصل
على الواتس أب 01004767201



SIR.AHMED75

BOOK NOW FOR SECOND TERM
TO GRADE 4,5 AND 6



ICT
CHAMPIONS LEAGUE

THE UNKNOWN WORLD

THE COMPETITION HAS BEGIN, TO PARTICIPATE
CONTACT US VIA WHATS APP: 01004767201



جميع حقوق الملكية الفكرية للمهام الابدائية

خاصة بموقع [SIRAHMED75](#) ©

يُحذر التعديل على الملف او نشره بطريقة مختلفة

عن الوضع الاساسي للملف.

الملف من تصميم وإعداد:

الأستاذ أحمد حمدى هاشم

موجه ومدرّب مادة تكنولوجيا المعلومات والاتصالات

بوزارة التربية والتعليم

#SA75





المهام الأدائية لمادة تكنولوجيا المعلومات والاتصالات

ICT

للسف الرابع الابتدائي – فصل دراسي ثاني

للعام الدراسي 2023-2024

❖ تعليمات عامة:

- ✓ يستغرق العمل على المهمة حصتين دراسيتين متتاليتين.
- ✓ يوزع المعلم أوراق المهمة على الطلاب ويوضح لهم المقصود منها.
- ✓ يشرف المعلم على مراحل تنفيذ المهام خلال الحصص المخصصة لذلك.
- ✓ يجيب الطلاب عن المطلوب من المهمة في نفس الورقة.
- ✓ لمانع من استخدام الطالب للكتاب المدرسي إذا أراد ذلك.
- ✓ يتم تصحيح المهمة من 35 درجة كما يوضح الجدول التالي:

المرحلة	التخطيط	جدية العمل	المنتج النهائي	الدرجة النهائية
الدرجة	5 درجات	5 درجات	25 درجة	35 درجة



المهام الأدائية لمادة تكنولوجيا المعلومات والاتصالات "ICT" - صف رابع ابتدائي

اسم الطالب:

تاريخ أداء المهمة: / / 2024

درجة المهام الادائية: 35 درجة

زمن التنفيذ للمهمة: فترة (حصتان)

35

مهمة أدائية (1)

اخلاقيات ومسئوليات التعامل مع شبكة الانترنت

وصف المهمة:

- عزيزي الطالب... صمم مطوية توضح فيها اخلاقيات ومسئوليات التعامل مع شبكة الانترنت.

المسئوليات

.....

.....

.....

.....

.....

.....

.....

الحقوق

.....

.....

.....

.....

.....

.....

.....

المهام الأدائية لمادة تكنولوجيا المعلومات والاتصالات "ICT" - صف رابع ابتدائي

اسم الطالب:

تاريخ أداء المهمة: / / 2024

درجة المهام الادائية: 35 درجة

زمن التنفيذ للمهمة: فترة (حصتان)

35

مهمة أدائية (2)

تصنيف أدوات التواصل عبر الانترنت

وصف المهمة:

عزيزي الطالب... صنف أدوات التواصل التالية الى متزامن وغير متزامن موضحاً أي أداة تفضل استخدامها مع التعليل.



البريد الإلكتروني



غرفة الدردشة



محادثة الفيديو



المحادثة الفورية

المهام الأدائية لمادة تكنولوجيا المعلومات والاتصالات "ICT" - صف رابع ابتدائي

اسم الطالب: تاريخ أداء المهمة: 2023 / /

زمن التنفيذ للمهمة: فترة (حصتان)

درجة المهام الادائية: 35 درجة

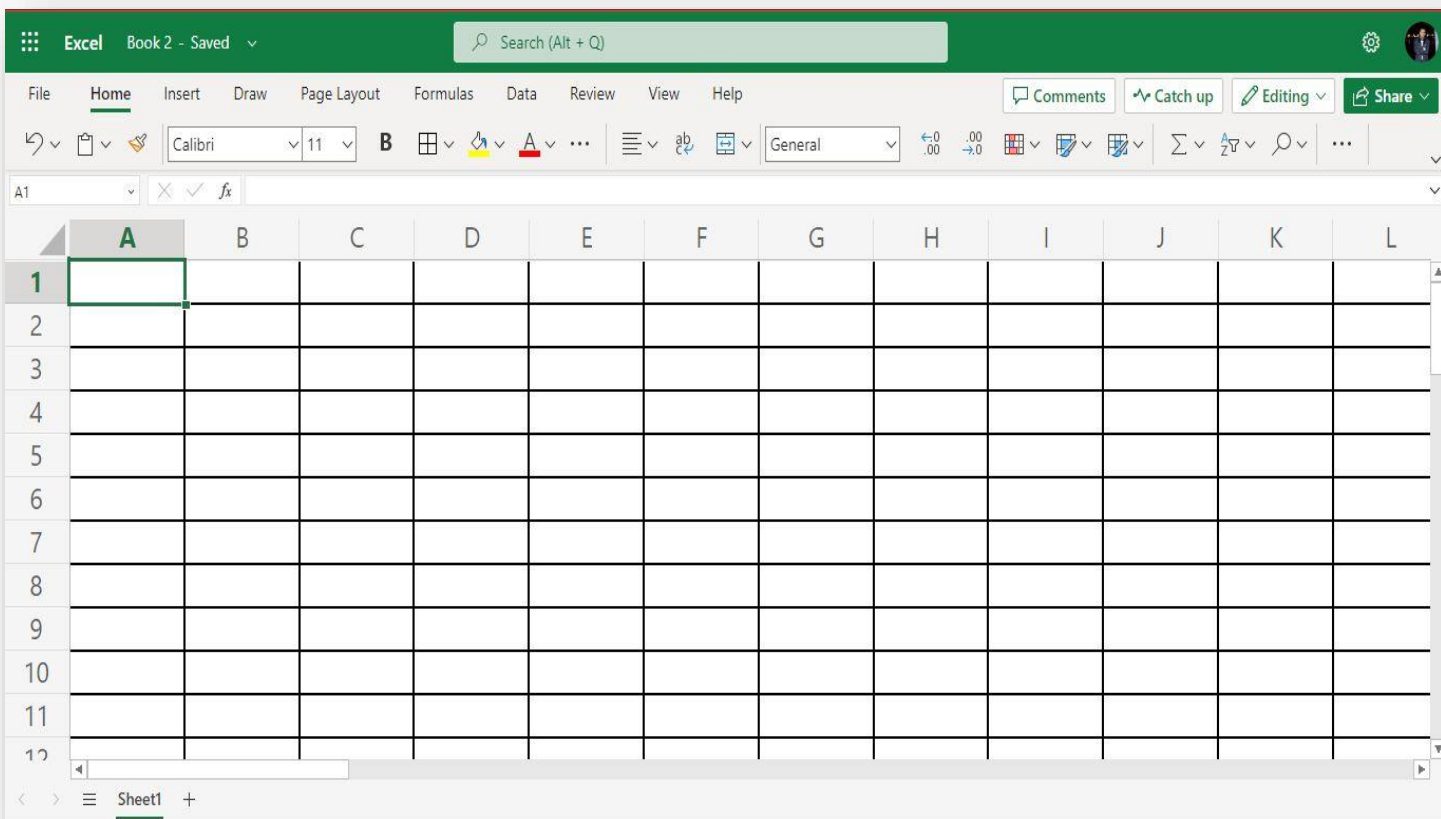
35

مهمة أدائية (3)

تصميم نموذج للتنفيذ على برنامج الجداول الحاسوبية EXCEL

وصف المهمة:

- عزيزي الطالب... طلب منك معلمك إنشاء جدول على برنامج EXCEL يتضمن البيانات التالية:
 - ثلاثة أسماء من أصدقائك بالفصل .
 - المواد الدراسية المفضلة لهم .
 - هواياتهم المفضلة .
 - يمكنك الاستعانة بالشكل التالي لبرنامج Excel للكتابة بداخله :



المهام الأدائية لمادة تكنولوجيا المعلومات والاتصالات "ICT" - صف رابع ابتدائي

اسم الطالب:

تاريخ أداء المهمة: / / 2023

درجة المهام الادائية: 35 درجة

زمن التنفيذ للمهمة: فترة (حصتان)

35

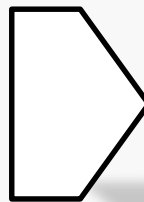
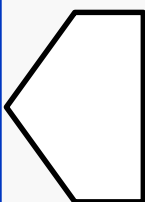
مهمة أدائية (4)

تصنيف المصادر الموثوقة وغير الموثوقة

وصف المهمة:

- عزيزي الطالب... أمامك مجموعة من المواقع الإلكترونية "الموثوقة وغير موثوقة"، ضع علامة (✓) أمام شعر المواقع الموثوقة، وعلامة (x) أمام المواقع الغير موثوقة. أعلى كل صورة الرابط المخصص للدخول على الموقع:

Facebook.com



mcit.gov.eg/ar

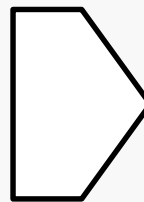
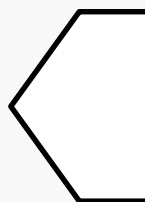
وزارة الاتصالات
وتكنولوجيا المعلومات



Ekp.eg



Egyptian Knowledge Bank
بنك المعرفة المصري



Twitter.com





المهام الأدائية لمادة تكنولوجيا المعلومات والاتصالات "ICT" - صف رابع ابتدائي

اسم الطالب:

تاريخ أداء المهمة: / / 2024

درجة المهام الادائية: 35 درجة

زمن التنفيذ للمهمة: فترة (حصتان)

35

مهمة أدائية (5)

"تصميم لوحة إعلانية"

وصف المهمة:

- عزيزي الطالب... تقوم الدولة بالعديد من المشروعات المهمة، منها مبادرة حياة كريمة.
 - ارسم لوحة إعلانية تتضمن بعض العبارات أو الرسومات، لتشجيع زملائك على المشاركة في المبادرة.
 - مراعيًا: الهوامش - الخط وحجمه - الألوان - حجم الصورة (إذا رغبت في رسم صورة داخل اللوحة).



المهام الأدائية لمادة تكنولوجيا المعلومات والاتصالات

ICT

للسف الخامس الابتدائي – فصل دراسي ثاني

للعام الدراسي 2023-2024

❖ تعليمات عامة:

- ✓ يستغرق العمل على المهمة حصتين دراسيتين متتاليتين.
- ✓ يوزع المعلم أوراق المهمة على الطلاب ويوضح لهم المقصود منها.
- ✓ يشرف المعلم على مراحل تنفيذ المهام خلال الحصص المخصصة لذلك.
- ✓ يجيب الطلاب عن المطلوب من المهمة في نفس الورقة.
- ✓ لا مانع من استخدام الطالب للكتاب المدرسي إذا أراد ذلك.
- ✓ يتم تصحيح المهمة من 35 درجة كما يوضح الجدول التالي:

المرحلة	التخطيط	جدية العمل	المنتج النهائي	الدرجة النهائية
الدرجة	5 درجات	5 درجات	25 درجة	35 درجة



المهام الأدائية لمادة تكنولوجيا المعلومات والاتصالات "ICT" - صف خامس ابتدائي

اسم الطالب:

تاريخ أداء المهمة: / / 2024

درجة المهام الادائية: 35 درجة

زمن التنفيذ للمهمة: فترة (حصتان)

35

مهمة أدائية (1)

المواطنة الرقمية والمسئولية المجتمعية

وصف المهمة:

- عزيزي الطالب... ضع علامة (✓) أمام الحقوق التي يجب التمتع بها كمواطن رقمي.

الخصوصية.

الحماية ضد القرصنة.

احترام المصادر.

القدرة على استخدام الانترنت عندما نحتاج اليه.

اظهار سلوك ايجابي في التعامل مع الآخرين.



المهام الأدائية لمادة تكنولوجيا المعلومات والاتصالات "ICT" - صف خامس ابتدائي

اسم الطالب:

تاريخ أداء المهمة: / / 2024

درجة المهام الادائية: 35 درجة

زمن التنفيذ للمهمة: فترة (حصتان)

35

مهمة أدائية (2)

مواقع المعلومات

وصف المهمة:

- عزيزي الطالب... تقوم أنت وزملائك بعمل مشروع بحثي عن المشروعات التي تقوم بها الدولة، حدد مصادر البحث عبر الإنترنت.

- مصادر البحث التي يمكن أن أستخدمها عبر الإنترنت:

- -
- -
- -



المهام الأدائية لمادة تكنولوجيا المعلومات والاتصالات "ICT" - صف خامس ابتدائي

اسم الطالب:

تاريخ أداء المهمة: / / 2024

درجة المهام الادائية: 35 درجة

زمن التنفيذ للمهمة: فترة (حصتان)

35

مهمة أدائية (3)

خدمات الانترنت التجارية والغير تجارية

وصف المهمة:

- عزيزي الطالب... اقرأ التعليقات والتعليمات الخاصة بأحد المنتجات المعروضة على تطبيق أمزون مصر وضع علامة (✓) أمام التعليق أو التقييم الذي يبدو أكثر موثوقية، ثم اشرح سبب اختيارك.



اسم المُستخدِم: jbd_123

التعليق: لو أمكنني ذلك لقيّمته بصفر! فهو سيء للغاية!



اسم المُستخدِم: Reem_Salah

التعليق: بشكل عام، أنا أحبّ هذا المنتج. أعجبتني سهولة استخدامه. تبدو نوعية البلاستيك سيئة بعض الشيء، لكنّ المنتج يعمل جيّدًا بشكل عام. وأنا أوصي به.



المهام الأدائية لمادة تكنولوجيا المعلومات والاتصالات "ICT" - صف خامس ابتدائي

اسم الطالب:

تاريخ أداء المهمة: / / 2024

درجة المهام الادائية: 35 درجة

زمن التنفيذ للمهمة: فترة (حصتان)

35

مهمة أدائية (4)

المسئوليات التي يجب التمتع بها كمواطن رقمي

وصف المهمة:

- عزيزي الطالب... ضع علامة (✓) أمام المسئوليات التي يجب الإلتزام بها كمواطن رقمي.

الحماية ضد القرصنة.

احترام المصادر المتنوعة.

الحرص على التشارك الآمن عبر الانترنت.

إظهار سلوك إيجابي في التعامل مع الآخرين.

الخصوصية.



المهام الأدائية لمادة تكنولوجيا المعلومات والاتصالات "ICT" - صف خامس ابتدائي

اسم الطالب:

تاريخ أداء المهمة: / / 2024

درجة المهام الادائية: 35 درجة

زمن التنفيذ للمهمة: فترة (حصتان)

35

مهمة أدائية (5)

عرض المعلومات بطريقة جذابة

وصف المهمة:

- عزيزي الطالب... حدد أداة رقمية لعرض المعلومات بطريقة جذابة مع زملائك، واذكر سبب اختيارك.

• أداة رقمية لعرض المعلومات بطريقة جذابة مع زملائي:

• برنامج:

• السبب:

•

•



المهام الأدائية لمادة تكنولوجيا المعلومات والاتصالات

ICT

للمصف السادس الابتدائي – فصل دراسي ثاني

للعام الدراسي 2023-2024

❖ تعليمات عامة:

- ✓ يستغرق العمل على المهمة حصتين دراسيتين متتاليتين.
- ✓ يوزع المعلم أوراق المهمة على الطلاب ويوضح لهم المقصود منها.
- ✓ يشرف المعلم على مراحل تنفيذ المهام خلال الحصص المخصصة لذلك.
- ✓ يجيب الطلاب عن المطلوب من المهمة في نفس الورقة.
- ✓ لا مانع من استخدام الطالب للكتاب المدرسي إذا أراد ذلك.
- ✓ يتم تصحيح المهمة من 35 درجة كما يوضح الجدول التالي:

المرحلة	التخطيط	جدية العمل	المنتج النهائي	الدرجة النهائية
الدرجة	5 درجات	5 درجات	25 درجة	35 درجة

المهام الأدائية لمادة تكنولوجيا المعلومات والاتصالات "ICT" - صف سادس ابتدائي

اسم الطالب:

تاريخ أداء المهمة: / / 2024

درجة المهام الادائية: 35 درجة

زمن التنفيذ للمهمة: فترة (حصتان)

35

مهمة أدائية (1)

البرمجيات المجانية مقابل البرمجيات الغير مجانية

وصف المهمة:

- عزيزي الطالب... قم بتحديد أي من البرمجيات الآتية مجاني وأيها غير مجاني.



المهام الأدائية لمادة تكنولوجيا المعلومات والاتصالات "ICT" - صف سادس ابتدائي

اسم الطالب:

تاريخ أداء المهمة: / / 2024

درجة المهام الادائية: 35 درجة

زمن التنفيذ للمهمة: فترة (حصتان)

35

مهمة أدائية (2)

أدوات التواصل الحوسبية

وصف المهمة:

- عزيزي الطالب... تعتبر منصة جوجل ميت "GOOGLE MEET" من أشهر وسائل التواصل الحوسبية التي نستخدمها، قم بتوصيل العمود (ب) بما يناسبه من العمود (أ):

العمود (ب)		العمود (أ)	
بعد انتهاء مؤتمر الفيديو.	أ	خيار "اجتماع جديد".	1
يستخدم لإنشاء اجتماع.	ب	حقل "إدخال رمز أو رابط"	2
يستخدم للانضمام إلى اجتماع.	ج	التحقق من الاتصال بالإنترنت.	3
قبل التواصل عبر مؤتمر الفيديو.	د	إرسال بريد إلكتروني به ملخص الاجتماع.	4

المهام الأدائية لمادة تكنولوجيا المعلومات والاتصالات "ICT" - صف سادس ابتدائي

اسم الطالب:

تاريخ أداء المهمة: / / 2024

درجة المهام الادائية: 35 درجة

زمن التنفيذ للمهمة: فترة (حصتان)

35

مهمة أدائية (3)

إنشاء قاعدة بيانات

وصف المهمة:

- عزيزي الطالب... يمكنك انشاء قاعدة بيانات باستخدام برنامج إكسيل، رتب الخطوات الآتية لملء الأعمدة في برنامج إكسيل "EXCEL".

B	A	
اسم الفصل	رقم التعريف	1
فصل ١	111-11-11	2
فصل ٢	111-11-12	3

أ	الانتقال إلى العمود التالي.
ب	كتابة "رقم التعريف" في الخلية A1 و "اسم الفصل" في الخلية B1 .
ج	كتابة اسم الفصل في العمود الصحيح.
د	كتابة رقم التعريف في العمود الصحيح.

المهام الأدائية لمادة تكنولوجيا المعلومات والاتصالات "ICT" - صف سادس ابتدائي

اسم الطالب: تاريخ أداء المهمة: 2024 / /

اسم الطالب:

زمن التنفيذ للمهمة: فترة (حصتان)

درجة المهام الادائية: 35 درجة

35

مهمة أدائية (4)

البرمجة والمشكلات الرقمية وكيفية حلها

وصف المهمة:

- عزيزي الطالب... سبق وأن درست بعض المشكلات الرقمية الخاصة بأجهزة الكمبيوتر، أمامك بعض المشكلات تُمّ باختير الحل المناسب لكل مشكلة موجودة أمامك.

حذف ملف بالخطأ	اللابتوب لا يشحن	ملف تالف لا يفتح

• الحلول المقترحة للمشاكل السابقة " اختر الحل المناسب لكل مشكلة واكتبه في

مكانه المناسب بالجدول السابق":

- تحقق من الاتربة أو المياه في المنفذ.

- انقر على الرابط واتبع خطوات استعادة كلمة المرور.

- شغل سلة المحذوفات المخصصة لتخزين الملفات المحذوفة مؤقتًا وقم باسترجاع الملف.

- حاول فتح الملف باستخدام برنامج آخر.

- تأكد من أنك لا تستخدم اسم ملف آخر.

المهام الأدائية لمادة تكنولوجيا المعلومات والاتصالات "ICT" - صف سادس ابتدائي

اسم الطالب:

تاريخ أداء المهمة: / / 2024

درجة المهام الادائية: 35 درجة

زمن التنفيذ للمهمة: فترة (حصتان)

35

مهمة أدائية (5)

إنشاء العروض التقديمية

وصف المهمة:

- عزيزي الطالب... ان إدراج مخطط انسيابي داخل العرض التقديمي أمر هام لتصميم عرض تقديمي متميز، في اطار ذلك رتب الخطوات التالية لإنشاء مخطط انسيابي في برنامج PowerPoint.

أ	اختيار "قائمة (LIST)" ثم اختر مخططاً انسيابياً.
ب	اختيار تبويب "إدراج (Insert)".
ج	النقر على "موافق (OK)".
د	النقر على "نص (Text)" لإضافة المعلومات.
هـ	الضغط على SmartArt.

SIR. AHMED HAMDY

موجه مادة تكنولوجيا المعلومات والاتصالات ICT

أجهزة مقعدك الآن

يكورسات اونلاين

عبر تطبيق زووم

للمازس العربى والبنات



للصفوف
6 - 5 - 4

للمجز والاستعلام برجاء التواصل
على الواتس أب 01004767201



SIR.AHMED75

BOOK NOW FOR SECOND TERM
TO GRADE 4,5 AND 6



ICT
CHAMPIONS LEAGUE

THE UNKNOWN WORLD

THE COMPETITION HAS BEGIN, TO PARTICIPATE
CONTACT US VIA WHATS APP: 01004767201



جميع حقوق الملكية الفكرية للمهام الادائية

خاصة بموقع [SIRAHMED75](#) ©

يُحذر التعديل على الملف او نشره بطريقة مختلفة

عن الوضع الاساسي للملف.

الملف من تصميم وإعداد:

الأستاذ أحمد حمدى هاشم

موجه ومدرّب مادة تكنولوجيا المعلومات والاتصالات

بوزارة التربية والتعليم

#SA75





المهام الأدائية لمادة تكنولوجيا المعلومات والاتصالات

ICT

للمصف الرابع الابتدائي – فصل دراسي ثاني

للعام الدراسي 2023-2024

❖ تعليمات عامة:

- ✓ يستغرق العمل على المهمة حصتين دراسيتين متتاليتين.
- ✓ يوزع المعلم أوراق المهمة على الطلاب ويوضح لهم المقصود منها.
- ✓ يشرف المعلم على مراحل تنفيذ المهام خلال الحصص المخصصة لذلك.
- ✓ يجيب الطلاب عن المطلوب من المهمة في نفس الورقة.
- ✓ لا مانع من استخدام الطالب للكتاب المدرسي إذا أراد ذلك.
- ✓ يتم تصحيح المهمة من 35 درجة كما يوضح الجدول التالي:

المرحلة	التخطيط	جدية العمل	المنتج النهائي	الدرجة النهائية
الدرجة	5 درجات	5 درجات	25 درجة	35 درجة

المهام الأدائية لمادة تكنولوجيا المعلومات والاتصالات "ICT" - صف رابع ابتدائي

اسم الطالب:

تاريخ أداء المهمة: / / 2024

درجة المهام الادائية: 35 درجة

زمن التنفيذ للمهمة: فترة (حصتان)

35

مهمة أدائية (1)

اخلاقيات ومسئوليات التعامل مع شبكة الانترنت

وصف المهمة:

- عزيزي الطالب... صمم مطوية توضح فيها اخلاقيات ومسئوليات التعامل مع شبكة الانترنت.

المسئوليات

- ❖ ألا تقوم بقرصنة محتوى محمي.
- ❖ إظهار سلوك إيجابي في تعاملك مع الآخرين.
- ❖ تقييم ما تشاهده أو تشاركه.

الحقوق

- ألا ينسخ أحد بصمتك الرقمية أو يشاركها من دون موافقتك.
- التفاعل مع الآخرين عبر الإنترنت.
- استخدام الإنترنت عندما تحتاج الى ذلك.

المهام الأدائية لمادة تكنولوجيا المعلومات والاتصالات "ICT" - صف رابع ابتدائي

اسم الطالب:

تاريخ أداء المهمة: / / 2024

درجة المهام الادائية: 35 درجة

زمن التنفيذ للمهمة: فترة (حصتان)

35

مهمة أدائية (2)

تصنيف أدوات التواصل عبر الانترنت

وصف المهمة:

عزيزي الطالب... صف أدوات التواصل التالية الى متزامن وغير متزامن موضحاً أي أداة تفضل استخدامها مع التعليل.



البريد الإلكتروني

غير متزامن

لمراسلة الاشخاص الغير معروفين لي



غرفة الدردشة

متزامن

للأتصال بالمجموعات



محادثة الفيديو

متزامن

لإجراء محادثات بالصوت والصورة



المحادثة الفورية

متزامن

لإرسال نصوص و صور ومقاطع فيديو

المهام الأدائية لمادة تكنولوجيا المعلومات والاتصالات "ICT" - صف رابع ابتدائي

اسم الطالب:

تاريخ أداء المهمة: / / 2023

درجة المهام الادائية: 35 درجة

زمن التنفيذ للمهمة: فترة (حصتان)

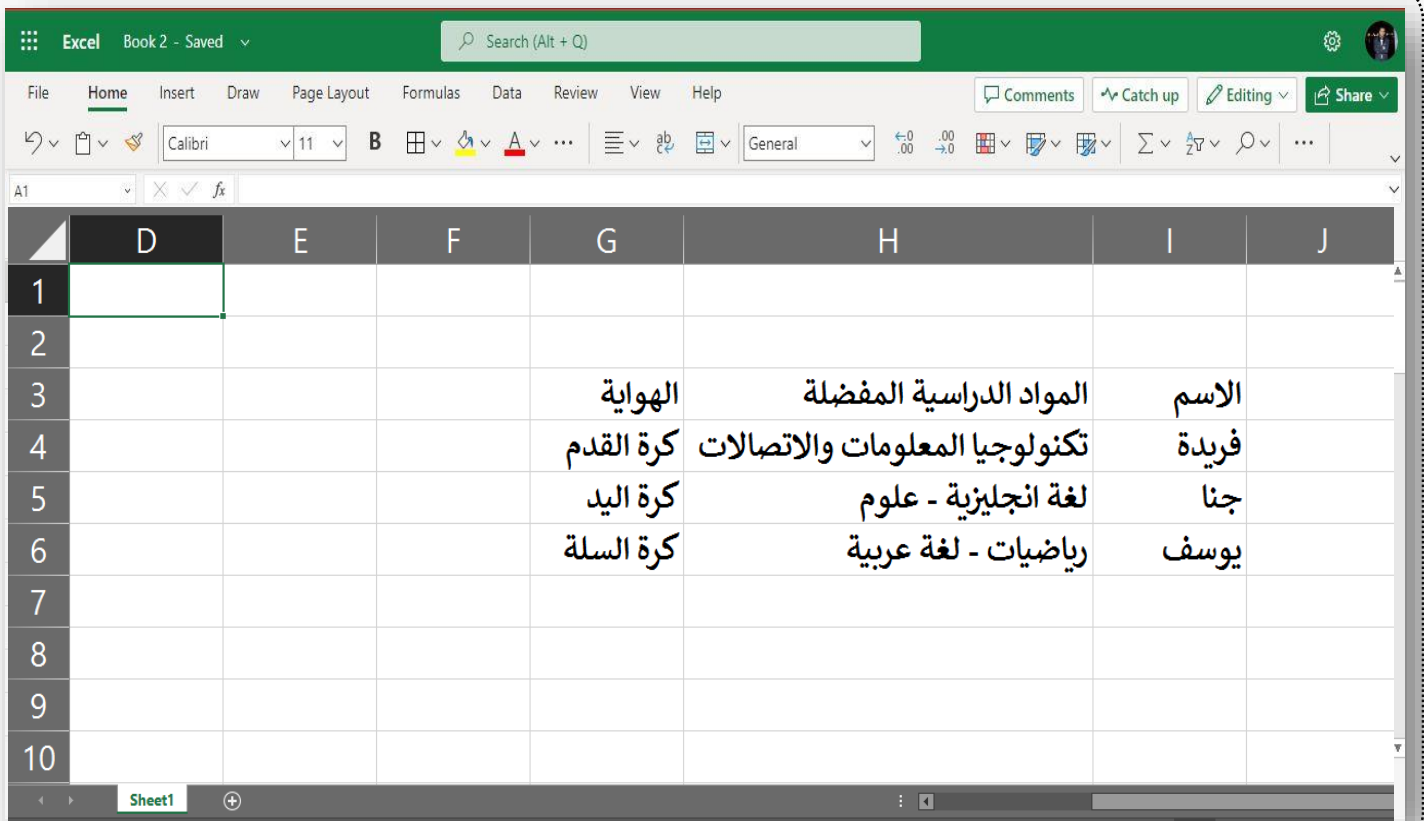
35

مهمة أدائية (3)

تصميم نموذج للتنفيذ على برنامج الجداول الحاسوبية EXCEL

وصف المهمة:

- عزيزي الطالب... طلب منك معلمك انشاء جدول على برنامج EXCEL يتضمن البيانات التالية:
 - ثلاثة أسماء من أصدقاؤك بالفصل .
 - المواد الدراسية المفضلة لهم .
 - هواياتهم المفضلة .
 - يمكنك الاستعانه بالشكل التالي لبرنامج Excel للكتابة بداخله :



الاسم	المواد الدراسية المفضلة	الهواية
فريدة	تكنولوجيا المعلومات والاتصالات	كرة القدم
جنا	لغة انجليزية - علوم	كرة اليد
يوسف	رياضيات - لغة عربية	كرة السلة

المهام الأدائية لمادة تكنولوجيا المعلومات والاتصالات "ICT" - صف رابع ابتدائي

اسم الطالب:

تاريخ أداء المهمة: / / 2023

درجة المهام الادائية: 35 درجة

زمن التنفيذ للمهمة: فترة (حصتان)

35


مهمة أدائية (4)

تصنيف المصادر الموثوقة وغير الموثوقة

وصف المهمة:

- عزيزي الطالب... أمامك مجموعة من المواقع الإلكترونية "الموثوقة وغير موثوقة"، ضع علامة (✓) أمام شغل المواقع الموثوقة، وعلامة (x) أمام المواقع الغير موثوقة. أعلى كل صورة الرابط المخصص للدخول على الموقع:

Facebook.com



mcit.gov.eg/ar

وزارة الاتصالات
وتكنولوجيا المعلومات



Ekp.eg



Egyptian Knowledge Bank
بنك المعرفة المصري



Twitter.com



المهام الأدائية لمادة تكنولوجيا المعلومات والاتصالات "ICT" - صف رابع ابتدائي

اسم الطالب:

تاريخ أداء المهمة: / / 2024

درجة المهام الادائية: 35 درجة

زمن التنفيذ للمهمة: فترة (حصتان)

35

مهمة أدائية (5)

"تصميم لوحة إعلانية"

وصف المهمة:

- عزيزي الطالب... تقوم الدولة بالعديد من المشروعات والمهام، منها مبادرة حياة كريمة.
 - ارسم لوحة إعلانية تتضمن بعض العبارات أو الرسومات، لتشجيع زملائك على المشاركة في المبادرة.
 - مراعيًا: الهوامش - الخط وحجمه - الألوان - حجم الصورة (إذا رغبت في رسم صورة داخل اللوحة).





المهام الأدائية لمادة تكنولوجيا المعلومات والاتصالات

ICT

للسف الخامس الابتدائي – فصل دراسي ثاني

للعام الدراسي 2023-2024

❖ تعليمات عامة:

- ✓ يستغرق العمل على المهمة حصتين دراسيتين متتاليتين.
- ✓ يوزع المعلم أوراق المهمة على الطلاب ويوضح لهم المقصود منها.
- ✓ يشرف المعلم على مراحل تنفيذ المهام خلال الحصص المخصصة لذلك.
- ✓ يجيب الطلاب عن المطلوب من المهمة في نفس الورقة.
- ✓ لا مانع من استخدام الطالب للكتاب المدرسي إذا أراد ذلك.
- ✓ يتم تصحيح المهمة من 35 درجة كما يوضح الجدول التالي:

المرحلة	التخطيط	جدية العمل	المنتج النهائي	الدرجة النهائية
الدرجة	5 درجات	5 درجات	25 درجة	35 درجة



المهام الأدائية لمادة تكنولوجيا المعلومات والاتصالات "ICT" - صف خامس ابتدائي

اسم الطالب:

تاريخ أداء المهمة: / / 2024

درجة المهام الادائية: 35 درجة

زمن التنفيذ للمهمة: فترة (حصتان)

35

مهمة أدائية (1)

المواطنة الرقمية والمسئولية المجتمعية

وصف المهمة:

- عزيزي الطالب... ضع علامة (✓) أمام الحقوق التي يجب التمتع بها كمواطن رقمي.

الخصوصية.



الحماية ضد القرصنة.



احترام المصادر.



القدرة على استخدام الانترنت عندما نحتاج اليه.



اظهار سلوك ايجابي في التعامل مع الآخرين.





المهام الأدائية لمادة تكنولوجيا المعلومات والاتصالات "ICT" - صف خامس ابتدائي

اسم الطالب:

تاريخ أداء المهمة: / / 2024

درجة المهام الادائية: 35 درجة

زمن التنفيذ للمهمة: فترة (حصتان)

35

مهمة أدائية (2)

مواقع المعلومات

وصف المهمة:

- عزيزى الطالب... تقوم أنت وزملائك بعمل مشروع بحثي عن المشروعات التي تقوم بها الدولة، حدد مصادر البحث عبر الإنترنت.

- مصادر البحث التي يمكن أن أستخدمها عبر الإنترنت:

- المكتبات الرقمية مثل بنك المعرفة المصري.

- محركات البحث المتخصصة مثل Google و Bing .

- المتاحف الإلكترونية عبر الإنترنت.

المهام الأدائية لمادة تكنولوجيا المعلومات والاتصالات "ICT" - صف خامس ابتدائي

اسم الطالب:

تاريخ أداء المهمة: / / 2024

درجة المهام الادائية: 35 درجة

زمن التنفيذ للمهمة: فترة (حصتان)


35

مهمة أدائية (3)

خدمات الانترنت التجارية والغير تجارية

وصف المهمة:

- عزيزي الطالب... اقرأ التعليقات والتعليمات الخاصة بأحد المنتجات المعروضة على تطبيق أمزون مصر وضع علامة (✓) أمام التعليق أو التقييم الذي يبدو أكثر موثوقية، ثم اشرح سبب اختيارك.



اسم المُستخدِم: jbd_123

التعليق: لو أمكنني ذلك لقيّمته بصفر! فهو سيئ للغاية!



اسم المُستخدِم: Reem_Salah

التعليق: بشكل عام، أنا أحب هذا المنتج. أعجبتني سهولة استخدامه. تبدو نوعية البلاستيك سيئة بعض الشيء، لكن المنتج يعمل جيّدًا بشكل عام. وأنا أوصي به.

- التعليق الثاني، لأن التعليق الأول يبالغ بالسلب

والتعليقات المبالغ فيها تكون معظم الوقت مضلّة.



المهام الأدائية لمادة تكنولوجيا المعلومات والاتصالات "ICT" - صف خامس ابتدائي

اسم الطالب:

تاريخ أداء المهمة: / / 2024

درجة المهام الادائية: 35 درجة

زمن التنفيذ للمهمة: فترة (حصتان)

35

مهمة أدائية (4)

المسئوليات التي يجب التمتع بها كمواطن رقمي

وصف المهمة:

- عزيزي الطالب... ضع علامة (✓) أمام المسئوليات التي يجب الإلتزام بها كمواطن رقمي.

الحماية ضد القرصنة.

احترام المصادر المتنوعة.

الحرص على التشارك الآمن عبر الانترنت.

إظهار سلوك إيجابي في التعامل مع الآخرين.

الخصوصية.

المهام الأدائية لمادة تكنولوجيا المعلومات والاتصالات "ICT" - صف خامس ابتدائي

اسم الطالب:

تاريخ أداء المهمة: / / 2024

درجة المهام الادائية: 35 درجة

زمن التنفيذ للمهمة: فترة (حصتان)

35

مهمة أدائية (5)

عرض المعلومات بطريقة جذابة

وصف المهمة:

- عزيزي الطالب... حدد آداة رقمية لعرض المعلومات بطريقة جذابة مع زملائك، واذكر سبب اختيارك.

• أداة رقمية لعرض المعلومات بطريقة جذابة مع زملائي:

• **برنامج:** معالج الكلمات (WORD)

• **السبب:**

• يمكنك استخدامه لعرض المعلومات المهمة بطريقة جذابة.

• يمكنك إدراج WORDART لزيادة تأثير النص.

• **برنامج:** العروض التقديمية (POWERPOINT)

• **السبب:**

• يوفر لنا ألوانا مختلفة للخلفية، ويمكننا من إدراج الأشكال المختلفة أو رسوماتي الخاصة أو صور فوتوغرافية.

• يمكننا من إضافة محتوى صوتي، ومقاطع فيديو، ورسومات بيانية، ومخططات.

• **برنامج:** صانع الأفلام (MOVIE MAKER)

• **السبب:**

• يمكننا استخدامه لإنشاء فيلم من مجموعة صور ثابتة.

يكتفى بذكر
برنامج واحد
فقط



المهام الأدائية لمادة تكنولوجيا المعلومات والاتصالات

ICT

للمصف السادس الابتدائي – فصل دراسي ثاني

للعام الدراسي 2023-2024

❖ تعليمات عامة:

- ✓ يستغرق العمل على المهمة حصتين دراسيتين متتاليتين.
- ✓ يوزع المعلم أوراق المهمة على الطلاب ويوضح لهم المقصود منها.
- ✓ يشرف المعلم على مراحل تنفيذ المهام خلال الحصص المخصصة لذلك.
- ✓ يجيب الطلاب عن المطلوب من المهمة في نفس الورقة.
- ✓ لا مانع من استخدام الطالب للكتاب المدرسي إذا أراد ذلك.
- ✓ يتم تصحيح المهمة من 35 درجة كما يوضح الجدول التالي:

المرحلة	التخطيط	جدية العمل	المنتج النهائي	الدرجة النهائية
الدرجة	5 درجات	5 درجات	25 درجة	35 درجة

المهام الأدائية لمادة تكنولوجيا المعلومات والاتصالات "ICT" - صف سادس ابتدائي

اسم الطالب:

تاريخ أداء المهمة: / / 2024

درجة المهام الادائية: 35 درجة

زمن التنفيذ للمهمة: فترة (حصتان)

35

مهمة أدائية (1)

البرمجيات المجانية مقابل البرمجيات الغير مجانية

وصف المهمة:

- عزيزي الطالب... قم بتحديد أي من البرمجيات الآتية مجاني وأيها غير مجاني.



مجاني



غير مجاني



غير مجاني



مجاني

المهام الأدائية لمادة تكنولوجيا المعلومات والاتصالات "ICT" - صف سادس ابتدائي

اسم الطالب:

تاريخ أداء المهمة: / / 2024

درجة المهام الادائية: 35 درجة

زمن التنفيذ للمهمة: فترة (حصتان)

35

مهمة أدائية (2)

أدوات التواصل الحوسبية

وصف المهمة:

- عزيزي الطالب... تعتبر منصة جوجل ميت "GOOGLE MEET" من أشهر وسائل التواصل الحوسبية التي نستخدمها، فم بتوصيل العمود (ب) بما يناسبه من العمود (أ):

العمود (ب)		العمود (أ)	
بعد انتهاء مؤتمر الفيديو.	أ	ب	1 خيار "اجتماع جديد".
يستخدم لإنشاء اجتماع.	ب	ج	2 حقل "إدخال رمز أو رابط"
يستخدم للانضمام إلى اجتماع.	ج	د	3 التحقق من الاتصال بالإنترنت.
قبل التواصل عبر مؤتمر الفيديو.	د	أ	4 إرسال بريد إلكتروني به ملخص الاجتماع.

المهام الأدائية لمادة تكنولوجيا المعلومات والاتصالات "ICT" - صف سادس ابتدائي

اسم الطالب:

تاريخ أداء المهمة: / / 2024

درجة المهام الادائية: 35 درجة

زمن التنفيذ للمهمة: فترة (حصتان)

35

مهمة أدائية (3)

إنشاء قاعدة بيانات

وصف المهمة:

- عزيزي الطالب... يمكنك انشاء قاعدة بيانات باستخدام برنامج إكسيل، رتب الخطوات الآتية لملء الأعمدة في برنامج إكسيل "EXCEL".

أ	الانتقال إلى العمود التالي.	3
ب	كتابة "رقم التعريف" في الخلية A1 و "اسم الفصل" في الخلية B1 .	1
ج	كتابة اسم الفصل في العمود الصحيح.	4
د	كتابة رقم التعريف في العمود الصحيح.	2

B	A	
اسم الفصل	رقم التعريف	1
فصل ١	111-11-11	2
فصل ٢	111-11-12	3

المهام الأدائية لمادة تكنولوجيا المعلومات والاتصالات "ICT" - صف سادس ابتدائي

اسم الطالب:

تاريخ أداء المهمة: / / 2024

درجة المهام الادائية: 35 درجة

زمن التنفيذ للمهمة: فترة (حصتان)




35

مهمة أدائية (4)

البرمجة والمشكلات الرقمية وكيفية حلها

وصف المهمة:

- عزيزي الطالب... سبق وأن درست بعض المشكلات الرقمية الخاصة بأجهزة الكمبيوتر، أمامك بعض المشكلات قم باختيار الحل المناسب لكل مشكلة موجودة أمامك.

<p>حذف ملف بالخطأ</p> 	<p>اللابتوب لا يشحن</p> 	<p>ملف تالف لا يفتح</p> 
<p>✓ شغل سلة المحذوفات المخصصة لتخزين الملفات المحذوفة مؤقتاً وقم باسترجاع الملف.</p>	<p>✓ تحقق من الاتربة أو المياه في المنفذ.</p>	<p>✓ حاول فتح الملف باستخدام برنامج آخر.</p>

• الحلول المقترحة للمشاكل السابقة " اختر الحل المناسب لكل مشكلة واكتبه في

مكانه المناسب بالجدول السابق":

- تحقق من الاتربة أو المياه في المنفذ.

- انقر على الرابط واتبع خطوات استعادة كلمة المرور.

- شغل سلة المحذوفات المخصصة لتخزين الملفات المحذوفة مؤقتاً وقم باسترجاع الملف.

- حاول فتح الملف باستخدام برنامج آخر.

- تأكد من أنك لا تستخدم اسم ملف آخر.

المهام الأدائية لمادة تكنولوجيا المعلومات والاتصالات "ICT" - صف سادس ابتدائي

اسم الطالب:

تاريخ أداء المهمة: / / 2024

درجة المهام الادائية: 35 درجة

زمن التنفيذ للمهمة: فترة (حصتان)

35

مهمة أدائية (5)

إنشاء العروض التقديمية

وصف المهمة:

- عزيزي الطالب... ان إدراج مخطط انسيابي داخل العرض التقديمي أمر هام لتصميم عرض تقديمي متميز، في اطر ذلك رتب الخطوات التالية لإنشاء مخطط انسيابي في برنامج PowerPoint.

أ	اختيار "قائمة (LIST)" ثم اختر مخططاً انسيابياً.	3
ب	اختيار تبويب "إدراج (Insert)".	1
ج	النقر على "موافق (OK)".	4
د	النقر على "نص (Text)" لإضافة المعلومات.	5
هـ	الضغط على SmartArt.	2